

Gebrauchsinformation

palde-daivobet-gel-updateSmPC-16-15-1_clean_submitted 07-Oct-2016.doc

GEBRAUCHSINFORMATION: INFORMATION FÜR ANWENDER

Daivobet® 50 Mikrogramm/g + 0,5 mg/g Gel

Calcipotriol/Betamethason

Applikator

Lesen Sie die gesamte Packungsbeilage sorgfältig durch, bevor Sie mit der Anwendung dieses Arzneimittels beginnen, denn sie enthält wichtige Informationen.

- Heben Sie die Packungsbeilage auf. Vielleicht möchten Sie diese später nochmals lesen.
- Wenn Sie weitere Fragen haben, wenden Sie sich an Ihren Arzt oder Apotheker oder das medizinische Fachpersonal.
- Dieses Arzneimittel wurde Ihnen persönlich verschrieben. Geben Sie es nicht an Dritte weiter. Es kann anderen Menschen schaden, auch wenn diese die gleichen Beschwerden haben wie Sie.
- Wenn Sie Nebenwirkungen bemerken, wenden Sie sich an Ihren Arzt oder Apotheker oder das medizinische Fachpersonal. Dies gilt auch für Nebenwirkungen, die nicht in dieser Packungsbeilage angegeben sind. Siehe Abschnitt 4.

Was in dieser Packungsbeilage steht:

1. Was ist Daivobet® und wofür wird es angewendet?
2. Was sollten Sie vor der Anwendung von Daivobet® beachten?
3. Wie ist Daivobet® anzuwenden?
4. Welche Nebenwirkungen sind möglich?
5. Wie ist Daivobet® aufzubewahren?
6. Inhalt der Packung und weitere Informationen

1. WAS IST DAIVOBET® UND WOFÜR WIRD ES ANGEWENDET?

Daivobet® wird zur äußerlichen Behandlung der Psoriasis (Schuppenflechte) der Kopfhaut sowie auf der Haut anderer Körperbereiche zur Behandlung leichter bis mittelschwerer Plaque-Psoriasis (Psoriasis vulgaris) bei Erwachsenen angewendet. Die Psoriasis wird dadurch verursacht, dass Hautzellen zu schnell gebildet werden. Dies führt zu Rötung, Schuppung und Verdickung der Haut.

Daivobet® enthält Calcipotriol und Betamethason. Mithilfe von Calcipotriol lässt sich das Wachstum der Hautzellen normalisieren. Betamethason hemmt Entzündungen.

2. WAS MÜSSEN SIE VOR DER ANWENDUNG VON DAIVOBET® BEACHTEN?

Daivobet® darf nicht angewendet werden,

- wenn Sie überempfindlich (allergisch) gegen Calcipotriol, Betamethason oder einen der in Abschnitt 6. genannten sonstigen Bestandteile von Daivobet® sind.
- wenn Sie Probleme mit Ihrem Kalziumspiegel haben (fragen Sie Ihren Arzt).
- wenn Sie an folgenden Formen der Psoriasis leiden: erythrodermische sowie exfoliative und pustulöse Psoriasis (fragen Sie Ihren Arzt).

Da Daivobet® ein stark wirksames Steroid enthält, darf es NICHT auf Hautbereichen aufgetragen werden, die von folgenden Infektionen oder Erkrankungen betroffen sind:

- Hautinfektionen, die durch Viren verursacht werden (z. B. Lippenherpes oder Windpocken)
- Hautinfektionen, die durch Pilze verursacht werden (z. B. Fußpilz oder oberflächliche Hautpilzerkrankung)
- Hautinfektionen, die durch Bakterien verursacht werden
- Hautinfektionen, die durch Parasiten verursacht werden (z. B. Krätze)
- Tuberkulose (TB)
- periorale Dermatitis (Ausschlag mit Rötung der Haut um den Mund)
- dünne Haut, leicht zu verletzende Hautgefäße, Dehnungstreifen

- Ichthyose (trockene Haut mit Fischeschuppen)
- Akne (Pickel)
- Rosacea (starkes Wärmegefühl im Gesicht und starke Rötung der Gesichtshaut)
- Geschwüre oder rissige Haut

Warnhinweise und Vorsichtsmaßnahmen

Bitte sprechen Sie mit Ihrem Arzt, Apotheker oder dem medizinischen Pflegepersonal, bevor Sie Daivobet® anwenden, wenn:

- Sie andere Medikamente anwenden, die ein Kortikosteroid enthalten, da es zu Nebenwirkungen kommen kann.
- Sie dieses Arzneimittel über lange Zeit angewendet haben und die Anwendung beenden möchten (wenn Steroide abrupt abgesetzt werden, besteht die Gefahr, dass sich die Psoriasis verschlechtert oder erneut 'aufflammt').
- Sie an Diabetes mellitus (Zuckerkrankheit) leiden, da das Steroid Ihren Blutzuckerspiegel beeinflussen kann.
- sich Ihre Haut entzündet, da die Behandlung unter Umständen abgesetzt werden muss.
- Sie an einer bestimmten Form der Psoriasis leiden, die Psoriasis guttata genannt wird.

Besondere Vorsichtsmaßnahmen

- Vermeiden Sie eine Behandlung von mehr als 30 % Ihrer Körperoberfläche und verwenden Sie nicht mehr als 15 Gramm pro Tag.
- Verwenden Sie das Gel nicht unter einer Badekappe, unter Bandagen oder Verbänden, da dies die Aufnahme des Steroids in den Körper erhöht.
- Vermeiden Sie die Anwendung auf großen Flächen geschädigter Haut, auf Schleimhäuten oder in Hautfalten (Leiste, Achseln oder unterhalb der Brust), da dies die Aufnahme des Steroids in den Körper erhöht.
- Vermeiden Sie die Anwendung auf dem Gesicht oder an den Genitalien (Geschlechtsorgane), da diese sehr empfindlich gegenüber Steroiden sind.
- Vermeiden Sie übermäßiges Sonnenbaden, übermäßige Nutzung von Solarien und andere Formen der Lichtbehandlung.

Kinder und Jugendliche

Daivobet® wird nicht empfohlen zur Anwendung bei Kindern unter 18 Jahren.

Anwendung von Daivobet® mit anderen Arzneimitteln

Informieren Sie Ihren Arzt, Apotheker oder das medizinische Fachpersonal, wenn Sie andere Arzneimittel einnehmen/anwenden bzw. vor kurzem eingenommen/angewendet haben oder einnehmen/ anwenden möchten, auch wenn es sich um nicht verschreibungspflichtige Arzneimittel handelt.

Schwangerschaft und Stillzeit

Sie dürfen Daivobet®, wenn Sie schwanger sind (oder schwanger sein könnten) oder stillen, nur anwenden, wenn Ihr behandelnder Arzt dies für angebracht hält. Wenn Ihr Arzt Ihnen erlaubt hat zu stillen, seien Sie bei der Anwendung von Daivobet® vorsichtig und tragen Sie es nicht im Brustbereich auf.

Fragen Sie vor der Einnahme dieses Arzneimittels Ihren Arzt oder Apotheker um Rat.

Verkehrstüchtigkeit und Fähigkeit zum Bedienen von Maschinen

Dieses Arzneimittel sollte keinen Einfluss auf die Verkehrstüchtigkeit und das Bedienen von Maschinen haben.

Daivobet® enthält Butylhydroxytoluol (E321)

Daivobet® enthält Butylhydroxytoluol (E321), das örtlich begrenzt Hautreizungen (z. B. Kontaktdermatitis), Reizungen der Augen und der Schleimhäute hervorrufen kann.

3. WIE IST DAIVOBET® ANZUWENDEN?

Wenden Sie dieses Arzneimittel immer genau nach Anweisung des Arztes an. Fragen Sie bei Ihrem Arzt oder Apotheker nach, wenn Sie sich nicht ganz sicher sind.

Wie ist Daivobet® aufzutragen?

Daivobet® wird auf der Haut angewendet.

Lesen Sie vor der Anwendung sorgfältig die Gebrauchsanleitung für den Daivobet® Gel Applikator am Ende dieser Packungsbeilage.
In der Gebrauchsanleitung finden Sie Informationen zum Zusammenbau, zum Gebrauch, zur Reinigung und zur Lagerung des Daivobet® Gel Applikators.

Der Daivobet® Gel Applikator wird im weiteren Verlauf dieser Packungsbeilage „der Applikator“ genannt.

Gebrauchsanleitung für die ordnungsgemäße Anwendung von Daivobet®

- Wenden Sie das Gel nur auf den betroffenen Hautpartien an und nicht auf anderen Hautpartien, die nicht von der Psoriasis betroffen sind.
- Tragen Sie Daivobet® mit dem Applikator auf die betroffenen Bereiche auf und massieren Sie das Gel solange sanft ein, bis die von Psoriasis betroffenen Stellen von einer **dünnen** Schicht Gel bedeckt sind.
- Den behandelten Bereich nicht verbinden, fest abdecken oder umwickeln.
- Waschen Sie sich nach der Anwendung von Daivobet® sorgfältig die Hände, falls Sie Gel an Ihre Finger bekommen haben. Dadurch lässt sich vermeiden, dass Gel versehentlich auf andere Körperpartien (vor allem Gesicht, Mund und Augen) gerät.
- Es ist unbedenklich, wenn etwas Gel versehentlich auf die nicht erkrankte Haut um betroffene Hautpartien herum gerät. Sie sollten das Gel aber abwischen, wenn es auf einer zu großen Fläche nicht erkrankter Haut verteilt ist.
- Um eine optimale Wirkung zu erzielen wird empfohlen, nicht sofort nach der Anwendung von Daivobet® zu duschen oder zu baden.
- Vermeiden Sie nach Anwendung des Gels den Kontakt mit Stoffen, auf denen es leicht zu Fettflecken kommt (z. B. Seide).

Es ist nicht notwendig, vor der Anwendung von Daivobet die Haare zu waschen.

Um die optimale Wirkung zu erzielen, sollten Sie sich nach der Anwendung von Daivobet nicht sofort die Haare waschen. Lassen Sie Daivobet über Nacht oder am Tag auf der Kopfhaut. Wenn Sie sich nach der Anwendung die Haare waschen, könnten die folgenden Hinweise hilfreich sein:



Tragen Sie ein mildes Shampoo auf das **trockene Haar** auf, vor allem auf die Stellen, auf denen das Gel aufgetragen wurde.



Lassen Sie das Shampoo ein paar Minuten auf der Kopfhaut, bevor Sie es auswaschen.



Waschen Sie dann Ihr Haar wie gewohnt.

Falls erforderlich, wiederholen Sie die Schritte 1-3 ein- bis zweimal.

Dauer der Anwendung

- Wenden Sie das Gel einmal täglich an. Es ist bequemer, das Gel am Abend anzuwenden.
- Die anfängliche Behandlungsdauer beträgt normalerweise 4 Wochen auf der Kopfhaut und 8 Wochen auf den übrigen Hautbereichen.
- Ihr Arzt kann eine andere Behandlungsdauer festlegen.
- Ihr Arzt kann eine erneute Behandlung ansetzen.
- Wenden Sie nicht mehr als 15 Gramm an einem Tag an. Das bedeutet, dass ein 60 g Applikator mindestens für 4 Tage Behandlung ausreichen sollte.
- Zur Behandlung der Kopfhaut ist normalerweise eine Menge zwischen 1 g und 4 g pro Tag ausreichend.

Wenn Sie andere Präparate anwenden, die Calcipotriol enthalten, darf die Gesamtmenge aus Calcipotriol-haltigen Präparaten nicht mehr als 15 Gramm pro Tag betragen. Insgesamt sollte nicht mehr als 30 % der Körperoberfläche behandelt werden.

Ein vollständiger Pumpstoß liefert 0,05 g Daivobet® Gel.

Was kann ich erwarten, wenn ich Daivobet® anwende?

Die meisten Patienten erfahren einen sichtbaren Behandlungserfolg nach 2 Wochen, auch wenn die Psoriasis dann noch nicht abgeheilt ist.

Wenn Sie eine größere Menge von Daivobet® anwenden, als sie sollen

Wenden Sie sich an Ihren Arzt, wenn Sie mehr als 15 Gramm an einem Tag angewendet haben.

Die übermäßige Anwendung von Daivobet® über einen längeren Zeitraum kann auch zu einem erhöhten Kalziumspiegel im Blut führen, der sich gewöhnlich bei Absetzen der Behandlung wieder normalisiert.

Ihr Arzt muss möglicherweise Blutuntersuchungen durchführen, um sicherzustellen, dass die übermäßige Anwendung des Gels nicht zu einem solchen Problem geführt hat.

Die Anwendung übermäßig großer Mengen von Daivobet® über einen längeren Zeitraum kann auch dazu führen, dass Ihre Nebennieren (die sich in der Nähe der Nieren befinden und Hormone bilden) nicht mehr richtig arbeiten.

Wenn Sie die Anwendung von Daivobet® vergessen

Wenden Sie nicht die doppelte Dosis an, wenn Sie die vorherige Anwendung vergessen haben.

Wenn Sie die Anwendung von Daivobet® abbrechen

Die Anwendung von Daivobet® sollte entsprechend der ärztlichen Verordnung beendet werden. Sie müssen das Gel vor allem nach längerer Anwendung unter Umständen schrittweise absetzen.

Wenn Sie weitere Fragen zur Anwendung des Arzneimittels haben, fragen Sie Ihren Arzt oder Apotheker.

4. WELCHE NEBENWIRKUNGEN SIND MÖGLICH?

Wie alle Arzneimittel kann dieses Arzneimittel Nebenwirkungen haben, die aber nicht bei Jedem auftreten müssen.

Schwerwiegende Nebenwirkungen:

Informieren Sie umgehend oder sobald wie möglich Ihren Arzt/das Pflegepersonal, wenn eine der folgenden Nebenwirkungen bei Ihnen auftritt. Die Behandlung muss unter Umständen abgesetzt werden:

Die folgenden schwerwiegenden Nebenwirkungen wurden für Daivobet® berichtet:

Gelegentlich (kann bis zu 1 von 100 Behandelten betreffen):

- Verschlechterung Ihrer Psoriasis. Wenn sich Ihre Psoriasis verschlechtert, informieren Sie Ihren Arzt so bald wie möglich.

Von manchen schwerwiegenden Nebenwirkungen weiß man, dass sie von Betamethason (ein stark wirksames Steroid), einem der Bestandteile von Daivobet®, verursacht werden. Sie müssen Ihren Arzt sobald wie möglich informieren, wenn eine dieser schwerwiegenden Nebenwirkungen bei Ihnen auftritt. Diese Nebenwirkungen treten verstärkt unter Langzeitanwendung, bei Anwendung in Hautfalten (z. B. in den Achseln oder unter den Brüsten), bei Anwendung unter dicht abschließenden Verbänden (Okklusion) oder bei großflächiger Anwendung auf.

Zu diesen Nebenwirkungen zählen:

- Ihre Nebennieren arbeiten nicht mehr richtig. Zeichen dafür sind Müdigkeit, Niedergeschlagenheit (Depression) und Ängstlichkeit.
- Grauer Star (Zeichen dafür sind Schleier- und Verschwommensehen, verschlechtertes Sehen im Dunkeln und Lichtempfindlichkeit) oder erhöhter Augeninnendruck (Zeichen sind Augenschmerzen, Augenrötung, eingeschränkte Sehfähigkeit oder Schleiersehen).
- Infektionen (weil Ihr Immunsystem, das Infektionen bekämpft, unterdrückt oder geschwächt ist).
- Pustulöse Psoriasis (geröteter Hautbereich mit gelblichen Pusteln, gewöhnlich an Händen und Füßen). Wenn Sie dies bemerken, beenden Sie die Behandlung mit Daivobet® und sprechen Sie sobald wie möglich mit Ihrem Arzt.
- Einfluss auf die diabetische Stoffwechsellage (wenn Sie an Diabetes mellitus [Zuckerkrankheit] leiden, können Schwankungen Ihres Blutzuckerspiegels auftreten).

Schwerwiegende Nebenwirkungen ausgelöst durch Calcipotriol

- Allergische Reaktionen wie Gesichtsschwellung oder Schwellungen an anderen Körperteilen wie Händen oder Füßen. Es kann zu Schwellungen von Mund/Rachen und Atemproblemen kommen. Wenn es bei Ihnen zu einer allergischen Reaktion kommt, beenden Sie die Behandlung mit Daivobet® und **sprechen Sie umgehend mit Ihrem Arzt oder suchen Sie die Notaufnahme des nächstgelegenen Krankenhauses auf.**
- Die Behandlung mit dem Gel kann die Kalziumwerte im Blut oder Urin erhöhen (gewöhnlich, wenn zu viel Gel angewendet wurde). Zeichen erhöhter Kalziumwerte im Blut sind erhöhte Ausscheidung von Urin, Verstopfungen, Muskelschwäche, Verwirrtheit und Koma. **Dies kann ernst sein, und Sie sollten sofort Ihren Arzt aufsuchen.** Die Werte normalisieren sich jedoch, sobald die Behandlung abgesetzt wird.

Weniger schwerwiegende Nebenwirkungen

Die folgenden weniger schwerwiegenden Nebenwirkungen wurden ebenfalls unter Behandlung mit Daivobet® beschrieben:

Häufige Nebenwirkungen (kann bis zu 1 von 10 Behandelten betreffen):

- Juckreiz

Gelegentlich (kann bis zu 1 von 100 Behandelten betreffen):

- Augenreizung
- Gefühl von Brennen auf der Haut
- Hautschmerzen und Hautreizung
- Entzündung und Schwellung der Haarwurzel (Follikulitis)
- Hautausschlag mit Entzündung der Haut (Dermatitis)
- Hautrötung infolge einer Erweiterung der kleinen Blutgefäße (Erythem)
- Akne (Pickel)
- trockene Haut
- Hautausschlag
- pustulöser Hautausschlag
- Infektionen der Haut

Selten (kann bis zu 1 von 1.000 Behandelten betreffen)

- Allergische Reaktionen
- Dehnungsstreifen
- Abschälen der Haut
- „Rebound-Effekt“ (erneutes Aufflammen der Psoriasis): Verschlechterung der Symptome/Psoriasis nach dem Beenden der Behandlung

Unbekannt (Häufigkeit kann aufgrund der verfügbaren Daten nicht eingeschätzt werden)

- an der Applikationsstelle am Kopf kann sich weißes oder graues Haar vorübergehend gelblich verfärben

Weniger schwerwiegende Nebenwirkungen, die insbesondere unter Langzeitanwendung von Betamethason auftreten können und über deren Auftreten Sie Ihren Arzt oder das Pflegepersonal sobald wie möglich informieren sollten, sind:

- Dünnerwerden der Haut
- Auftreten von oberflächlichen Venen oder Dehnungsstreifen
- Veränderungen des Haarwachstums
- Ausschlag mit Rötung der Haut um den Mund (periorale Dermatitis)
- Hautausschlag mit Entzündung oder Schwellung (allergische Kontaktdermatitis)
- Goldene, mit Flüssigkeit gefüllte Knötchen (Kolloidmilium)
- Hellerwerden der Haut (Depigmentierung)
- Entzündung oder Anschwellen der Haarwurzeln (Follikulitis)

Andere weniger schwerwiegende Nebenwirkungen, die bei der Anwendung von Calcipotriol auftreten können:

- trockene Haut
- Lichtempfindlichkeit der Haut, die zu Hautausschlag führt
- Ekzeme
- Juckreiz
- Hautirritation
- Brennendes oder stechendes Gefühl
- Rötung der Haut aufgrund von Erweiterung der kleinen Blutgefäße (Erythem)
- Ausschlag
- Ausschlag mit Entzündung der Haut (Dermatitis)
- Verschlechterung der Psoriasis

Meldung von Nebenwirkungen

Wenn Sie Nebenwirkungen bemerken, wenden Sie sich an Ihren Arzt, Apotheker oder das medizinische Fachpersonal. Dies gilt auch für Nebenwirkungen, die nicht in dieser Packungsbeilage angegeben sind. Sie können Nebenwirkungen auch direkt über das Bundesinstitut für Arzneimittel und Medizinprodukte, Abt. Pharmakovigilanz, Kurt-Georg-Kiesinger Allee 3, D-53175 Bonn, Website: www.bfarm.de anzeigen. Indem Sie Nebenwirkungen melden, können Sie dazu beitragen, dass mehr Informationen über die Sicherheit dieses Arzneimittels zur Verfügung gestellt werden.

5. WIE IST DAIVOBET® AUFZUBEWAHREN?

- Arzneimittel für Kinder unzugänglich aufbewahren.
- Sie dürfen das Arzneimittel nach dem auf der Kartusche nach "verwendbar bis" angegebenen Verfallsdatum nicht mehr anwenden. Das Verfallsdatum bezieht sich auf den letzten Tag dieses Monats.
- Nicht im Kühlschrank lagern.
- Der Applikator ist ein Einwegbehälter. Entsorgen Sie den Applikator und darin verbliebenes Gel 6 Monate nach dem ersten Öffnen.

Entsorgen Sie Arzneimittel nicht im Abwasser oder Haushaltsabfall. Fragen Sie Ihren Apotheker wie Arzneimittel zu entsorgen sind, die Sie nicht mehr benutzen. Diese Maßnahme hilft die Umwelt zu schützen.

6. WEITERE INFORMATIONEN

Was Daivobet® Gel enthält

Die Wirkstoffe sind:

Calcipotriol und Betamethason.

1 Gramm Gel enthält 50 Mikrogramm Calcipotriol (als Monohydrat) und 0,5 mg Betamethason (als Dipropionat).

Die sonstigen Bestandteile sind:

- Dickflüssiges Paraffin
- alpha-Hydro-omega-octadecyloxypoly(oxypropylen)
- Hydriertes Rizinusöl
- Butylhydroxytoluol (E321)
- all-rac-alpha-Tocopherol

Wie Daivobet® aussieht und Inhalt der Packung

Daivobet® ist ein beinahe transparentes, farbloses bis leicht cremefarbenes Gel, abgefüllt in einer Polypropylen-Kartusche (mit einem Kolben und Schraubdeckel aus HD-Polyethylen). Die Kartusche und der Applikatorkopf (äußeres Gehäuse aus Polypropylen, einem Hebel aus Polyoxymethylen und einem Auslass aus thermoplastischem Elastomer) sind vor der ersten Anwendung zusammenzustecken. Für die Lagerung gibt es eine Schutzkappe aus Polypropylen.

Die Kartusche(n), der Applikatorkopf (-köpfe) und die Schutzkappe(en) befinden sich in einem Karton.

Packungsgrößen: 60 g (entspricht 68 ml) und 2 x 60 g (entspricht 2 x 68 ml).

Es werden möglicherweise nicht alle Packungsgrößen in den Verkehr gebracht.

Pharmazeutischer Unternehmer und Hersteller

Der Pharmazeutische Unternehmer ist:

LEO Pharma A/S
Industriparken 55
2750 Ballerup
Dänemark

Die Hersteller sind:

LEO PharmaA/S
Industriparken 55
2750 Ballerup
Dänemark

LEO Laboratories Ltd.
285 Cashel Road
Dublin 12
Irland

Die Gebrauchsanleitung des Applikators befindet sich am Ende dieser Packungsbeilage.

Örtlicher Vertreter:

LEO Pharma GmbH
Frankfurter Straße 233 A3
63263 Neu-Isenburg
Telefon: 06102-201-0
Telefax: 06102-201-200
www.leo-pharma.de

Dieses Arzneimittel ist in den Mitgliedsstaaten des Europäischen Wirtschaftsraumes (EWR) unter den folgenden Bezeichnungen zugelassen:

Daivobet®: Österreich, Bulgarien, Tschechische Republik, Dänemark, Estland, Finnland, Frankreich, Deutschland, Ungarn, Island, Lettland, Litauen, Malta, Norwegen, Polen, Portugal, Rumänien, Slowakei, Slowenien, Spanien, Schweden
Dovobet®: Belgien, Zypern, Griechenland, Irland, Italien, Luxemburg, Niederlande, Vereinigtes Königreich

Diese Gebrauchsinformation wurde zuletzt aktualisiert im Oktober 2016.

Gebrauchsanleitung Daivobet® Gel Applikator

Vor der Anwendung sollten Sie die gesamte Packungsbeilage und die Gebrauchsanleitung sorgfältig durchlesen, selbst wenn Sie Daivobet® schon einmal angewendet haben.

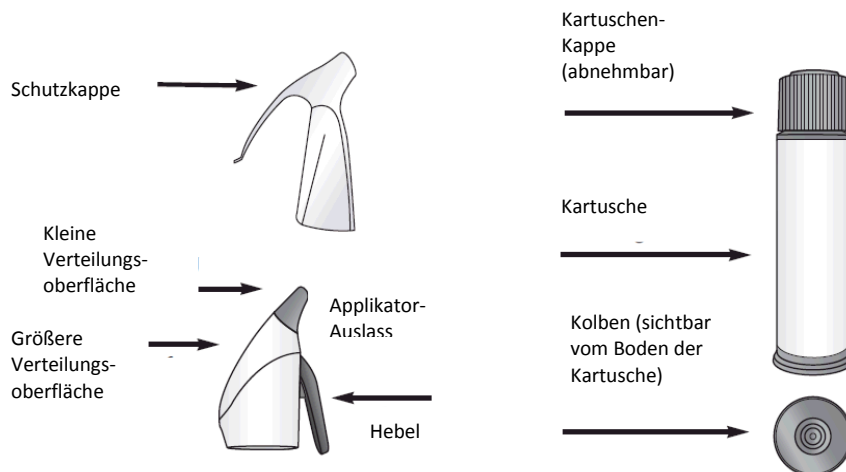
Der Daivobet® Gel Applikator wurde entwickelt, um Daivobet® Gel auf die von Plaque-Psoriasis betroffene Haut und Kopfhaut aufzutragen. Durch den Gebrauch des Daivobet® Gel Applikators können Sie Daivobet® Gel auftragen, ohne dass dabei Gel an Ihre Finger gerät.

Folgen Sie zur Behandlung Ihrer Schuppenflechte immer den Anweisungen Ihres Arztes.

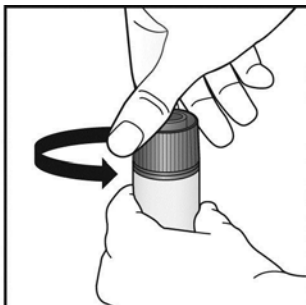
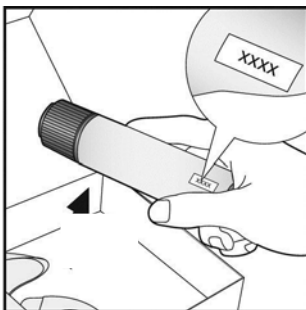
Teilen Sie das Daivobet® Gel oder den Applikator **nicht** mit anderen Personen.

Bewahren Sie dieses Arzneimittel **für Kinder unzugänglich** auf.

Ihr Daivobet® Gel Applikator



Vorbereitung Ihres Daivobet® Gel Applikators



A) Überprüfen Sie das Verfallsdatum auf der Kartusche

Überprüfen Sie das Verfallsdatum auf dem Etikett der Kartusche.

Nach Ablauf nicht verwenden.

Das Verfallsdatum der Kartusche bezieht sich auf den letzten Tag des Monats.

Schreiben Sie das Datum, an dem Sie den Applikator zusammengesteckt haben, auf das Etikett der Kartusche.

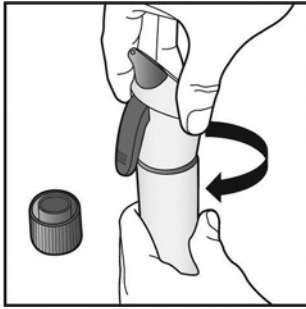
Verwenden Sie den Applikator nicht länger als 6 Monate nach diesem Datum.

B) Entfernen Sie die Kartuschenkappe

Halten Sie die Kartusche aufrecht, und drehen Sie die Kappe zum Entfernen entgegen dem Uhrzeigersinn.

Vermeiden Sie das Kippen der Kartusche, da das Gel sonst auslaufen kann.

Entsorgen Sie die Kappe nach dem Entfernen.



C) Setzen Sie den Applikatorkopf fest auf

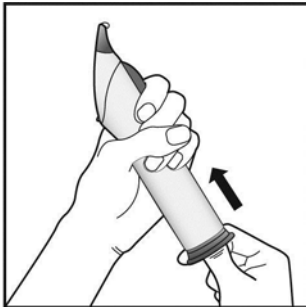
Halten Sie die Kartusche aufrecht und setzen Sie den Applikatorkopf gerade auf.

Schrauben Sie den Applikatorkopf im Uhrzeigersinn auf, bis er fest verschlossen ist.

Es sind Klicklaute zu hören, bis der Applikator fest verschlossen ist.

Beachten Sie:

Nehmen Sie den Applikator nicht wieder auseinander. Er könnte dabei Schaden nehmen.



D) Vorfüllen vor der ersten Anwendung

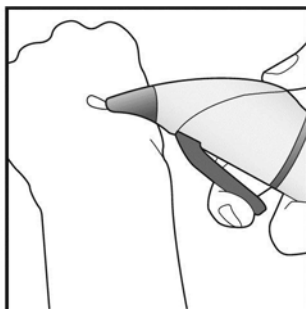
Vorfüllen:

Stellen Sie sicher, dass der Applikatorkopf und die Kartusche fest verschraubt sind.

Drücken Sie **vorsichtig** auf die **Mitte** des Kolbens, während Sie den Hebel nach unten drücken, bis Sie Gel an der Spitze des Auslasses sehen.

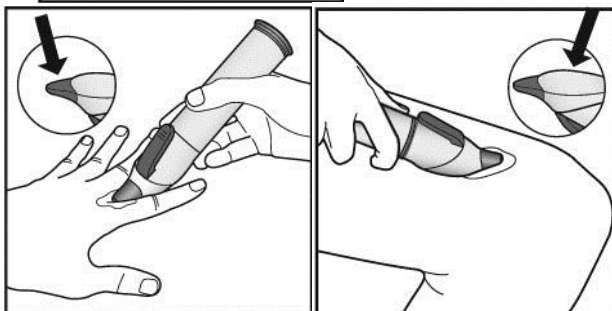
Wenn Sie den zusammengesteckten Daivobet® Gel Applikator bei einem Flug mitnehmen, kann es nötig sein, den Hebel einige Male zu betätigen, um den Applikator vor der Anwendung erneut vorzufüllen.

Auftragen des Daivobet® Gels auf die betroffene Stelle



E) Tragen Sie das Gel auf die betroffene Stelle auf

Halten Sie den Auslass des Applikators nahe an die betroffene Stelle, und betätigen Sie den Hebel ein- oder mehrmals, um das Daivobet® Gel zu entnehmen. Lassen Sie den Hebel zwischen den Pumpvorgängen ganz los, um die volle Abgabemenge zu erhalten. Ein voller Pumpvorgang liefert 0,05 g Daivobet® Gel.



F) Verwendung der Verteilungsoberfläche zum Einmassieren des Daivobet® Gels auf die Plaques.

Verwenden Sie die Verteilungsoberfläche, um das Daivobet® Gel vorsichtig in die betroffene Haut einzumassieren.

Achten Sie darauf, während des Verteilens nicht auf den Hebel zu drücken.



G) Auftragen auf Kopfhaut und Haaransatz

Kämmen Sie Ihr Haar, bevor Sie Daivobet® auf die Kopfhaut auftragen, um lose Hautschuppen zu entfernen.

Legen Sie den Kopf in den Nacken, damit Ihnen Daivobet® nicht ins Gesicht läuft. Es kann hilfreich sein, Ihr Haar zu scheiteln, bevor Sie Daivobet® auftragen.

Ertasten Sie die zu behandelnde Stelle mit Ihren Fingern, und scheiteln Sie Ihr Haar. Setzen Sie den Auslass direkt auf der Kopfhaut auf, um das Daivobet® Gel aufzutragen und einzumassieren.

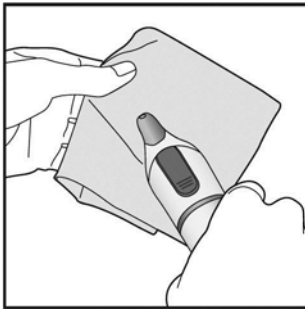
H) Nach dem Auftragen

Prüfen Sie, ob die betroffenen Stellen ausreichend bedeckt sind.

Falls nötig, bitten Sie jemanden, Ihnen beim Auftragen des Daivobet® Gels zu helfen, falls Sie Bereiche nicht erreichen oder sehen können.

Waschen Sie sich nach der Anwendung die Hände, falls Daivobet® Gel an die Finger gekommen ist. Dies gilt auch für die Person, die Ihnen hilft. Das verhindert, dass das Gel versehentlich auf andere Bereiche des Körpers verteilt wird (insbesondere auf Gesicht, Mund und Augen).

Nach Gebrauch



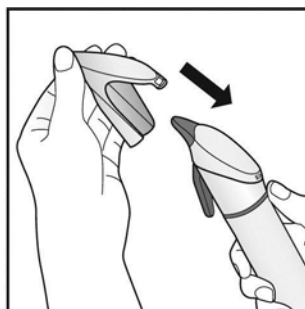
I) Reinigen Sie Ihren Daivobet® Gel Applikator nach jedem Gebrauch

Wischen Sie den Applikator nach Gebrauch mit einem sauberen, trockenen Tuch ab.

Vermeiden Sie es, während des Reinigens zu pumpen.

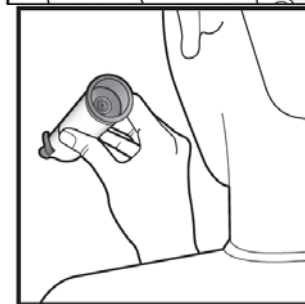
Beachten Sie:

- **Waschen Sie den Applikator nicht mit Wasser, Reinigungsmitteln oder anderen Mitteln.**
- **Verwenden Sie keine feuchten oder nassen Materialien, um den Applikator abzuwischen.**



J) Decken Sie den Applikator ab

Setzen Sie die Schutzkappe nach jedem Gebrauch wieder auf, um den Applikator sauber zu halten. Vergewissern Sie sich, dass die Schutzkappe richtig einrastet, damit während Lagerung und Transport kein Daivobet® Gel austritt.



K) Schätzen Sie ab, wie viel Daivobet® Gel übrig ist

Um die Restmenge von Daivobet® Gel abzuschätzen, schauen Sie von unten in die Kartusche, um die Position des Kolbens sehen zu können. Der Kolben schiebt sich nach oben, wenn Gel entnommen wird.

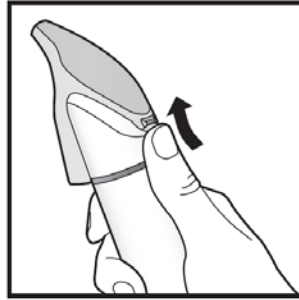
Vor dem erneuten Gebrauch



L) Überprüfen Sie das Verfallsdatum

Überprüfen Sie vor der Anwendung immer das Verfallsdatum auf dem Etikett der Kartusche. Nicht verwenden, wenn das Verfallsdatum überschritten ist oder **6 Monate** nach Öffnen der Kartusche.

Das Verfallsdatum auf der Kartusche bezieht sich auf den letzten Tag des Monats.



M) Entfernen Sie die Schutzkappe

Entfernen Sie die Schutzkappe durch Hochschieben der Lasche auf der Rückseite.

Lagerung

Vergewissern Sie sich immer, dass die Schutzkappe richtig eingerastet ist, damit kein Gel während Lagerung und Transport austritt.

Weitere Hinweise zur Lagerung siehe Abschnitt 5, "Wie ist Daivobet® Gel aufzubewahren".

Entsorgung

Hinweise zur Entsorgung siehe Abschnitt 5, "Wie ist Daivobet® Gel aufzubewahren".